Сводная таблица
по результатам мониторинга за 2017-2020 учебные года
освоения образовательной области «Художественное творчество»
воспитатель по изо - деятельности
Иордан Анастасия Николаевна
МАДОУ «Детский сад №22 «Планета детства».

УРОВНИ в % от общего количества детей в группе							
2017-2018 учебный год							
Группа	**низкий**		**средний**		**высокий**		**динамика**
	Начало года	Конец года	Начало года	Конец года	Начало года	Конец года	
2-я младшая	**68%**	**0%**	**32 %**	**45%**	**0%**	**55 %**	положительная
Средняя	**50%**	**0%**	**50%**	**55%**	**0%**	**45%**	положительная
Старшая	**64%**	**3%**	**36%**	**44%**	**0%**	**53%**	положительная
Подготовительная 1	**51%**	**0%**	**49 %**	**34 %**	**0%**	**66%**	положительная
Подготовительная 2	**61%**	**0%**	**39%**	**37%**	**0%**	**63%**	положительная
Средний результат	**59**	**0**	**41**	**43**	**0**	**57**	
УРОВНИ в % от общего количества детей в группе							
2018-2019 учебный год							
Группа	**низкий**		**средний**		**высокий**		**динамика**
	Начало года	Конец года	Начало года	Конец года	Начало года	Конец года	
2-я младшая	**74%**	**0%**	**26 %**	**38 %**	**0%**	**62 %**	положительная
Средняя	**57%**	**0%**	**26%**	**45%**	**17%**	**55%**	положительная
Старшая	**69%**	**0%**	**21%**	**58%**	**10%**	**42%**	положительная
Подготовительная 1	**61 %**	**0%**	**26 %**	**33 %**	**13%**	**67 %**	положительная
Средний результат	**65**	**0**	**25**	**43**	**10**	**57**	
УРОВНИ в % от общего количества детей в группе							
2019-2020 учебный год							
Группа	**низкий**		**средний**		**высокий**		**динамика**
	Начало года	Конец года	Начало года	Конец года	Начало года	Конец года	
2-я младшая 1	**90%**	**0%**	**10 %**	**65 %**	**0%**	**35 %**	положительная
2-я младшая 2	**96%**	**0%**	**4 %**	**50 %**	**0%**	**50 %**	положительная
Средняя	**75%**	**0%**	**25%**	**30%**	**0%**	**70%**	положительная
Старшая	**63%**	**0%**	**37%**	**47%**	**0%**	**53%**	положительная
Подготовительная 1	**31 %**	**0%**	**54 %**	**47%**	**15%**	**53 %**	положительная
Средний результат	**71**	**0**	**26**	**48**	**3**	**52**	

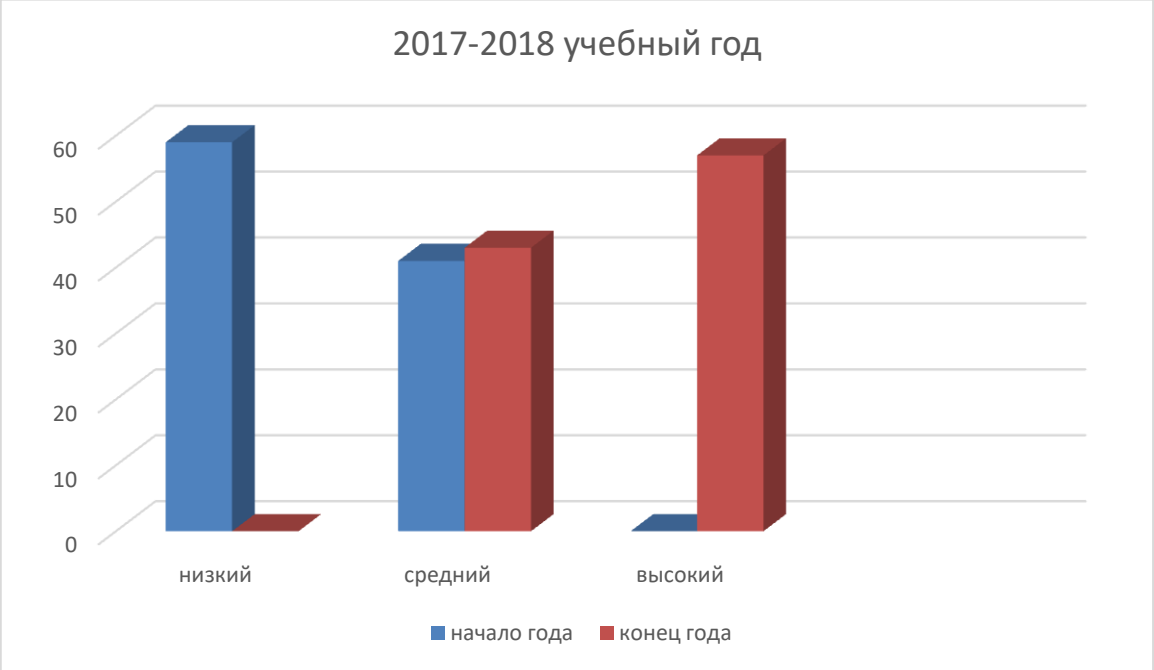
2017-2018 учебный год
60
50
40
30
20
10
0
низкий
средний
высокий
начало года
конец года

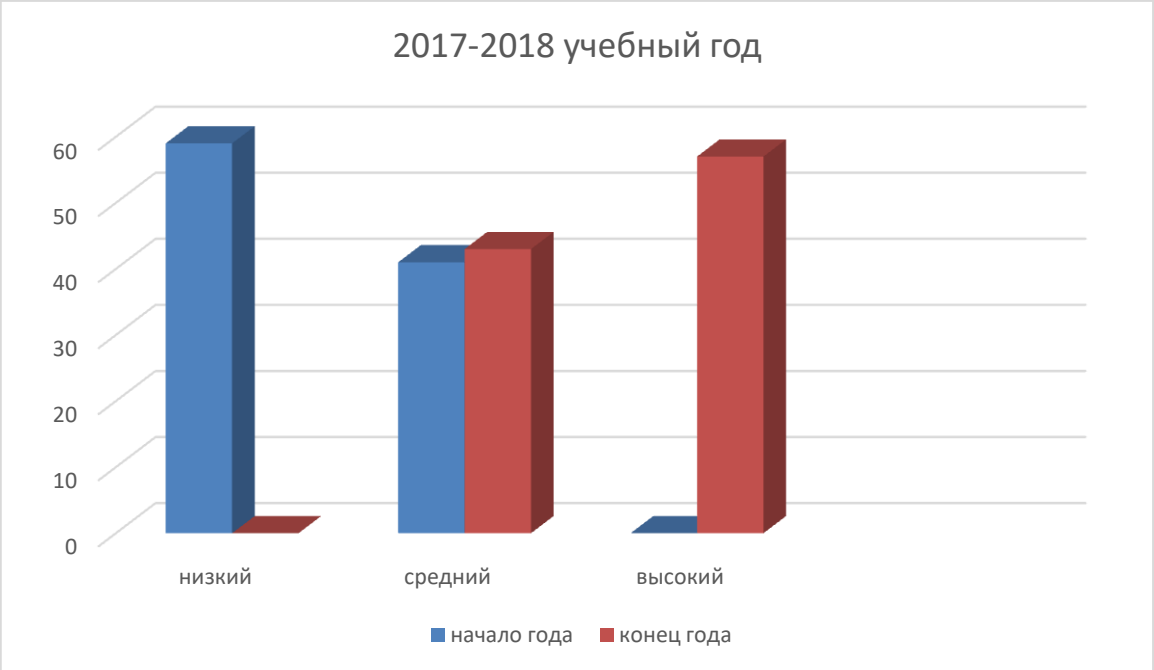
2017-2018 учебный год
60
50
40
30
20
10
0
низкий
средний
высокий
начало года
конец года

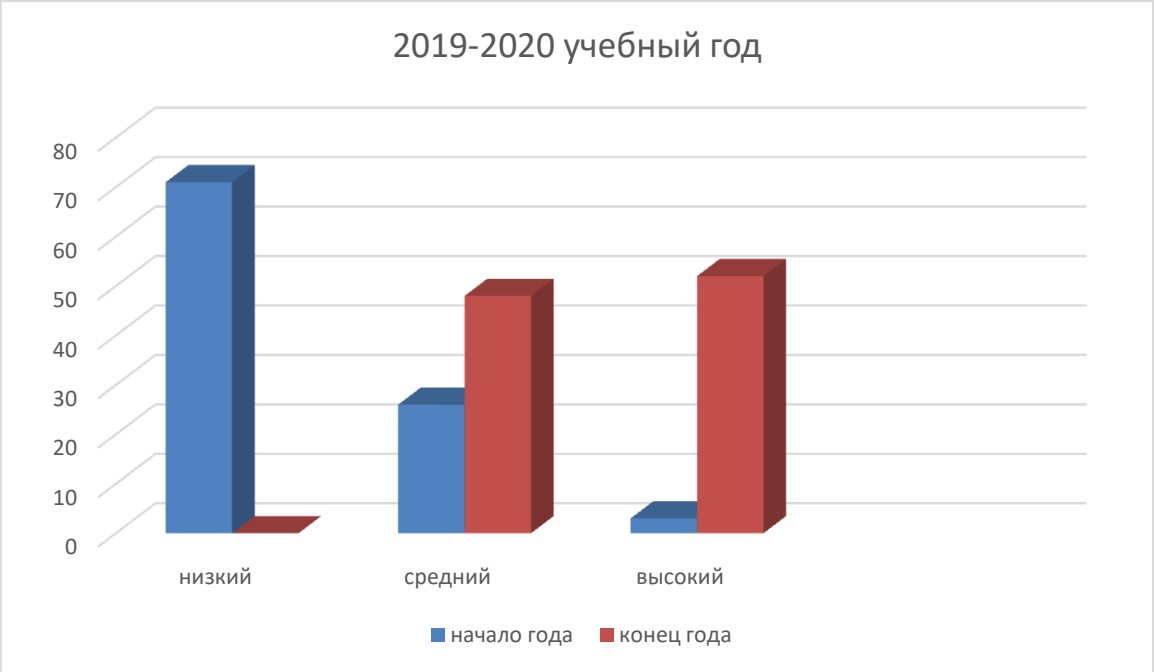
2019-2020 учебный год
80
70
60
50
40
30
20
10
0
низкий
средний
высокий
начало года
конец года